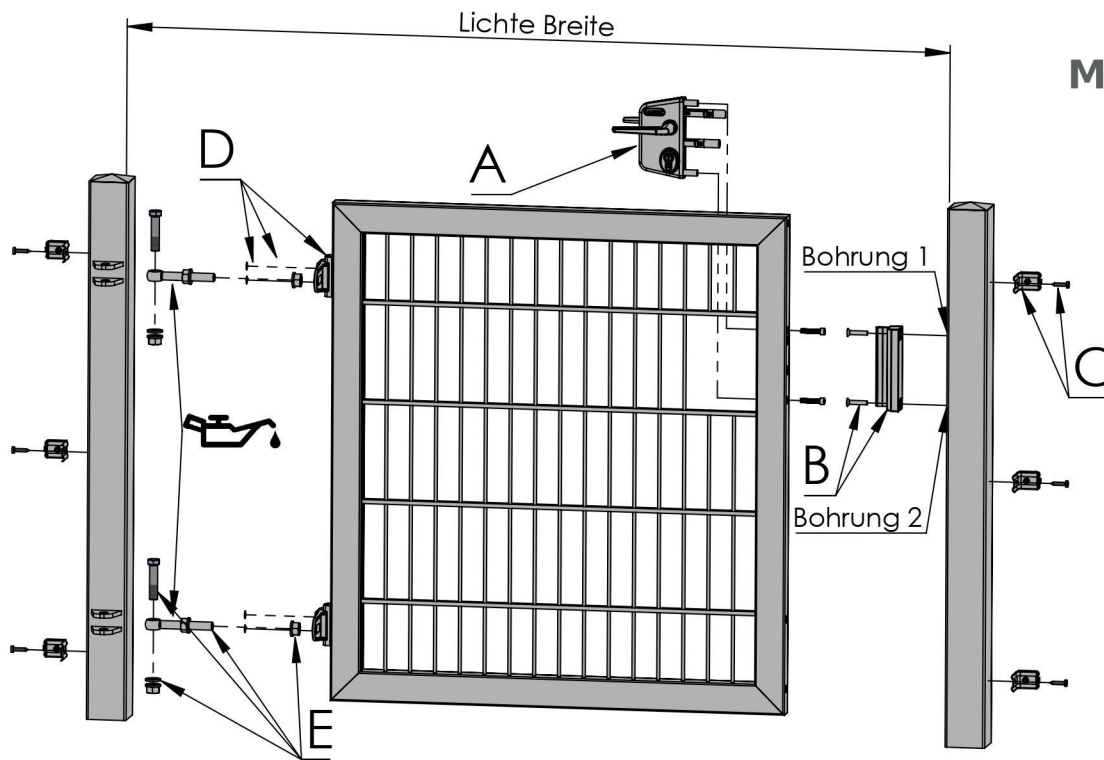


Montageanleitung Solid Pro



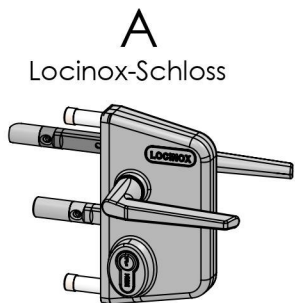
Ansicht von innen

Montage nach innen oder außen und links oder rechts möglich

Nennhöhe in mm	Bohrung 1 in mm	Bohrung 2 in mm
1000	260	400
1200	260	400
1400	460	600
1600	660	800
1800	860	1000
2000	1060	1200

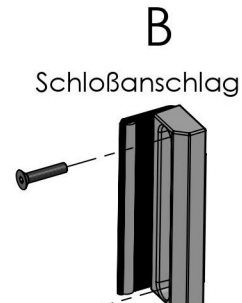
verfügbare Lichte Breiten: 1000 mm 1250 mm 1520 mm 2020 mm

- Befestigung Schlossanschlag bei 80er Pfosten mittels Quick Fix Befestigung und Senkkopfschraube M8x40 in vorgebohrten Löchern.
- Befestigung Schlossanschlag bei 100er Pfosten 40 mm von Öffnungskante am Pfosten vorbohren auf $\varnothing 7,2-7,5$ mm laut Bohrungstabelle, anschließend Gewinde herstellen mit gewindefurchender Schraube M8x40 und Befestigung mit Senkkopfschraube M8x40



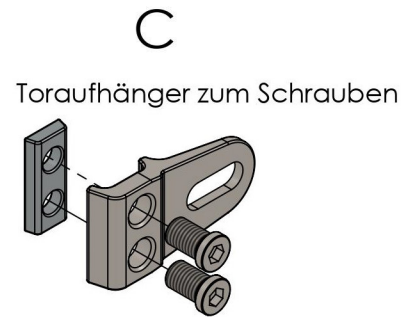
Locinox-Schloss

- 1x Schlosskasten
- 2x Drücker
- 1x Vierkant
- 4x Senkkopfschrauben M5x12
- 1x Profilzylinder+ 3 Schlüssel
- 2x Zylinderkopfschraube M8x40



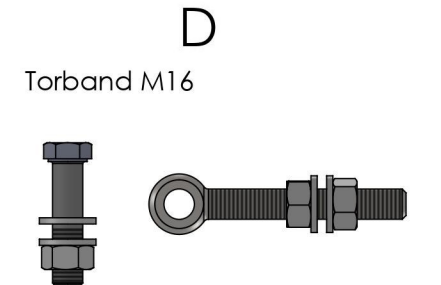
Schloßanschlag

- 1x Locinox Sicherheitsanschlag
- 2x Senkkopfschraube M8x40
- 2x Quickfix
- 4x Blindstopfen $\varnothing 15$ mm
- 1x Gewinde furchende Schraube



Torauhänger zum Schrauben

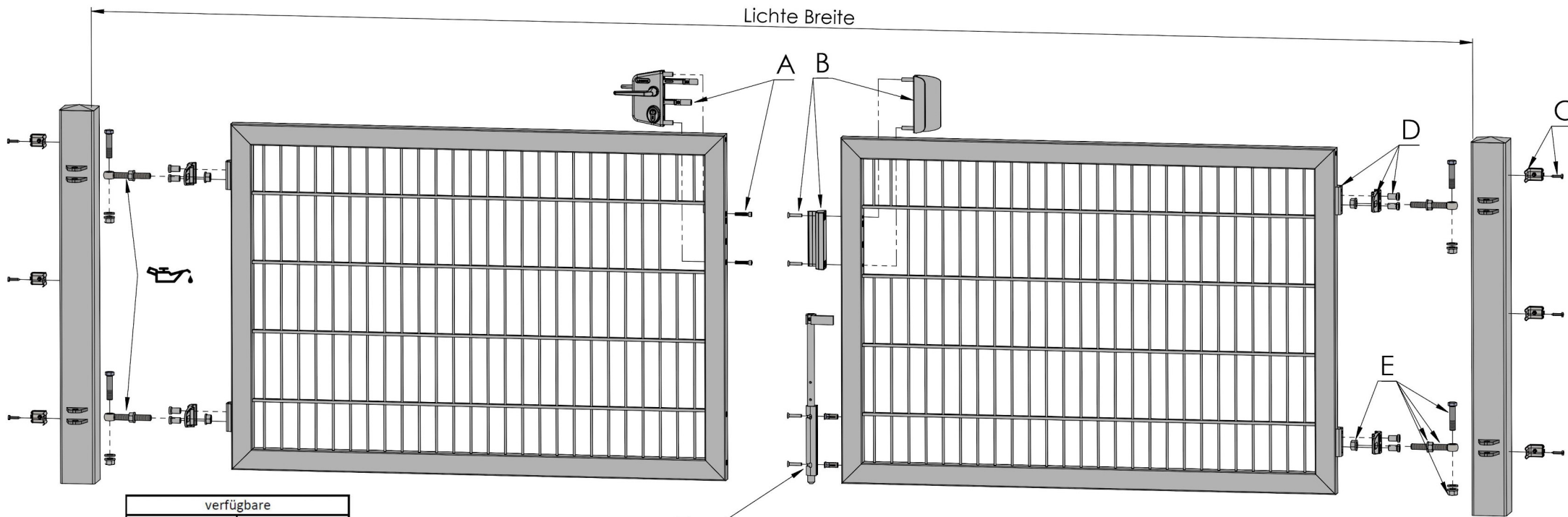
- 2x Torauhänger
- 2x Gegenplatte
- 4x Zylinderschrauben M16x25



Torband M16

- 2x Augenschrauben M16x120
 - 8x U-Scheiben $\varnothing 17$
 - 6x Muttern M16
 - 2x Sechskantschrauben M16x70
- Wir empfehlen den Einsatz von Haftschmierfett vor der Montage

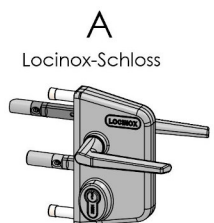
Montageanleitung Solid Pro



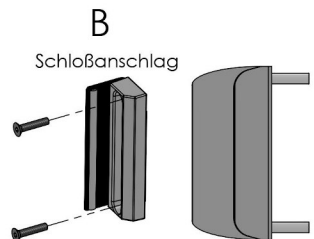
verfügbare	
sym. Lichte	asym. Lichte
Breiten:	Breiten:
2000 mm	2250 mm
2500 mm	2500 mm
3000 mm	2750 mm
4000 mm	3000 mm
	3250 mm
	3500 mm

Ansicht von innen

Montage nach innen oder außen öffnend möglich
Gehflügel und Standflügel können vertauscht montiert werden



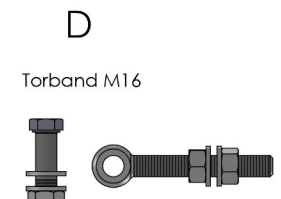
- 1x Schlosskasten
- 2x Drücker
- 1x Vierkant
- 4x Senkkopfschrauben M5x12
- 1x Profilzylinder + 3 Schlüssel
- 2x Zylinderkopfschraube M8x40



- 1x Locinox Anschlag
- 2x Gewindehülse mit Senkschraut
- 1x Gegenschlossanschlag
- 2x Senkkopfschraube M8x40
- 4x Blindstopfen Ø15mm schwarz



- 4x Toraufhänger
- 4x Gegenplatte
- 8x Zylinderschrauben M16x25



- 4x Augenschrauben M16 x120
- 16x U-Scheiben Ø17
- 12x Muttern M16
- 4x Sechskantschrauben M16x70
- Wir empfehlen den Einsatz von Haftschmierfett vor der Montage



- 2x Senkkopfschraube M8x40
- 1x Halter
- 1x Stange
- 1x Handstück
- 2x Bodenhülse
- 2x Quickfix



- 1x Hakenfeststeller